

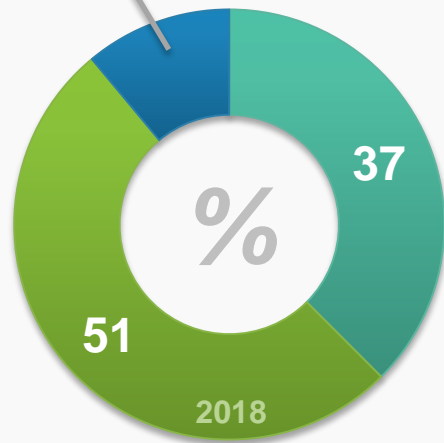
**О поддержке развития фермерства
и сельхозкооперации**

**Фазрахманов
Ильшат Ильдусович**

**И.О. ЗАМЕСТИТЕЛЯ ПРЕМЬЕР-МИНИСТРА
ПРАВИТЕЛЬСТВА РЕСПУБЛИКИ
БАШКОРТОСТАН –
МИНИСТРА СЕЛЬСКОГО ХОЗЯЙСТВА**

ДОЛЯ ФЕРМЕРСКИХ ХОЗЯЙСТВ В ПРОИЗВОДСТВЕ СЕЛЬСКОХОЗЯЙСТВЕННОЙ ПРОДУКЦИИ, %

11,5% (17,5 млрд рублей)



- с.-х. организации
- хозяйства населения
- фермерские хозяйства



РЕЗУЛЬТАТЫ РЕАЛИЗАЦИИ ГРАНТОВЫХ ПРОГРАММ В РЕСПУБЛИКЕ БАШКОРТОСТАН В 2012 – 2018 ГГ

Объем финансирования - **2,3 млрд. руб.**

- улучшена материально-техническая база фермеров и кооперативов

- создано около **1000** новых КФХ, сельхозкооперативов

- дополнительно рабочими местами обеспечено порядка **2300** чел.

Башкортостан в рейтинге по объему валовой продукции КФХ

в РФ

1	Краснодарский кр.	64
2	Ростовская обл.	46
3	Саратовская обл.	35
11	Башкортостан	17

в ПФО

1	Саратовская обл.	35
2	Татарстан	18
3	Башкортостан	17

млрд руб.

РЕАЛИЗАЦИЯ ПРОЕКТА ДОХОДОГЕНЕРИРУЮЩИХ ПРОЕКТОВ В 2018 году

Муниципальные районы, на территории которых организованы собрания, семинары	54
Количество собраний в сельских поселениях (ед.)	302
Количество участников собраний (чел.)	8 424
Количество анкет-абонентов (потенциальные участники системы потребительской кооперации) (ед.)	8 186
Количество сформированных инициативных групп (ед.)	446
Инициативные группы, готовые к участию в ДГП (ед.)	155
Победители конкурса по ДГП (ед.)	118
Общая сумма ДГП, заявленная инициативными группами (с учетом софинансирования) (млн. руб.)	357

КОНСУЛЬТАЦИОННАЯ РАБОТА ПО РАЗВИТИЮ ФЕРМЕРСТВА И КООПЕРАЦИИ В РЕСПУБЛИКЕ БАШКОРТОСТАН В 2019 ГОДУ

Количество проведенных собраний в сельских поселениях РБ в январе 2019 года (ед.)	164
Численность сельхозтоваропроизводителей (ЛПХ, КФХ, СТП), участвующих в ДГП 2019 года (ед.)	3 510
Количество сельских поселений, готовые принять участие в ДГП в 2019 году (по состоянию на 25.01.2019 года)	264
Количество сформированных инициативных групп, готовые принимать участие в ДГП в 2019 году (по состоянию на 30.01.2019 года)	320

КРИ ПРОГРАММЫ РЕАЛИЗАЦИИ ДОХОДОГЕНЕРИРУЮЩИХ ПРОЕКТОВ, ОСНОВАННЫХ НА МЕСТНЫХ ИНИЦИАТИВАХ

2020г.

**Создание на территории Республики
Башкортостан действующих
сельхозпотребкооперативов (ед.)**

450

Вовлечение ЛПХ и КФХ (ед.)

4 500

**Ежегодный рост доходов сельского
населения (%)**

10

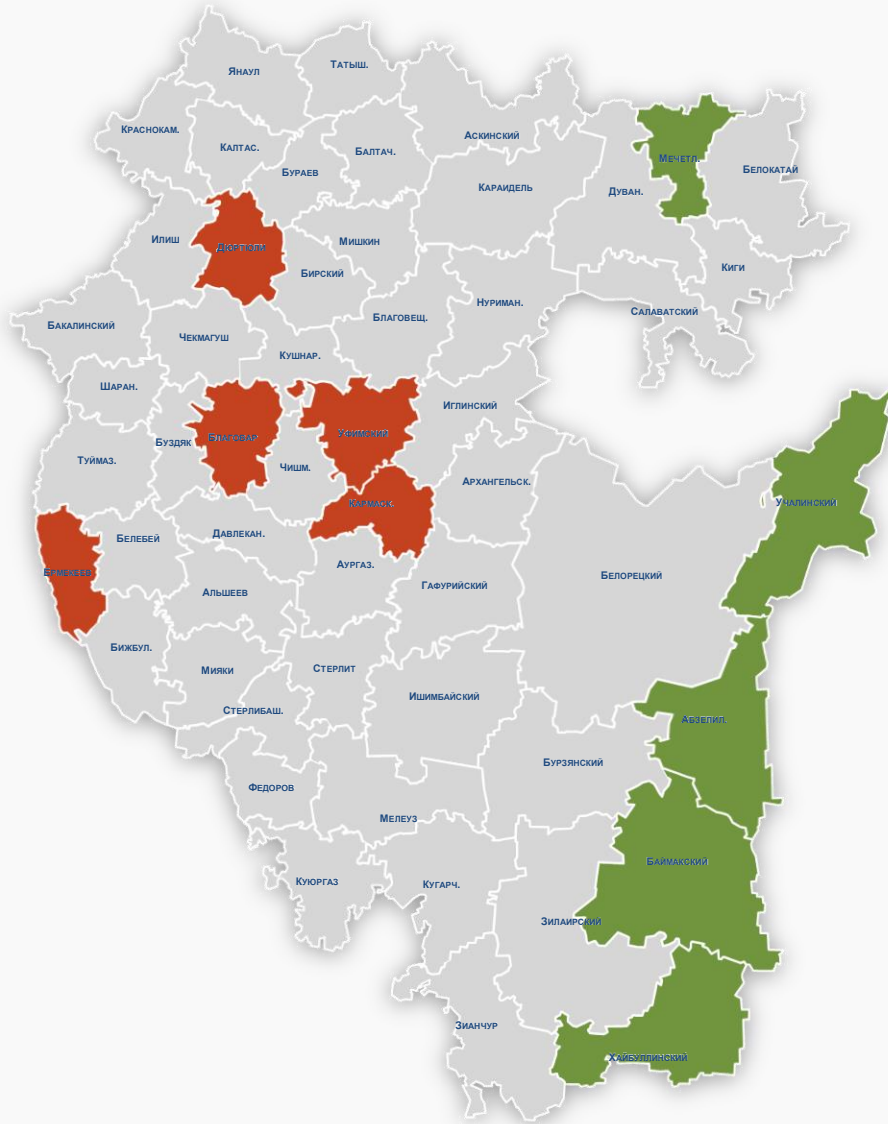
Создание рабочих мест (ед.)

1 350

КРИ ЭФФЕКТИВНОСТИ ДЕЯТЕЛЬНОСТИ АДМИНИСТРАЦИЙ МУНИЦИПАЛЬНЫХ РАЙОНОВ

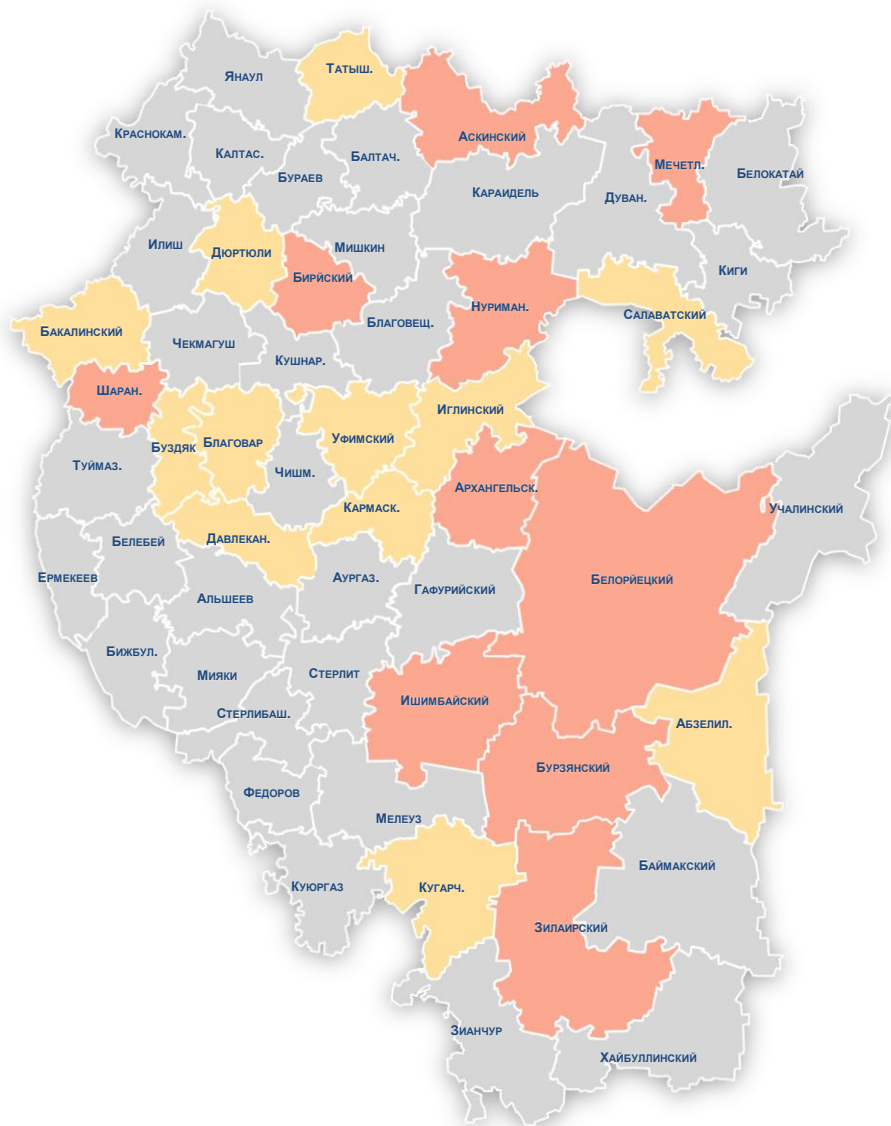
- количество полученных грантов по программам развития малых форм хозяйствования и кооперации на селе (ед.);
- количество граждан, крестьянских (фермерских) хозяйств, индивидуальных предпринимателей, вовлеченных в сельскохозяйственную кооперацию (ед. МСП).
- активность администрации муниципального района в создании комфортных условий для развития АПК

РЕЙТИНГ РАЙОНОВ ПО АКТИВНОСТИ УЧАСТИЯ В ПРОГРАММАХ ПОДДЕРЖКИ ФЕРМЕРСТВА И КООПЕРАЦИИ



Муниципальный район	ИТОГО	
	Количество полученных грантов , ед.	Объем господдержки, млн руб.
Баймакский	61	142,3
Мечетлинский	38	98,0
Абзелиловский	30	82,2
Учалинский	38	65,1
Хайбуллинский	33	59,4
Дюртюлинский	5	25,5
Уфимский	5	13,4
Кармаскалинский	3	11,0
Благоварский	3	10,2
Ермекеевский	4	7,2
Общий итог	942	2 257,0

РЕЗУЛЬТАТЫ РЕОРГАНИЗАЦИЙ УПРАВЛЕНИЙ СЕЛЬСКОГО ХОЗЯЙСТВА



Отсутствуют управления/отделы

Архангельский, Аскинский,
Белорецкий, Бирский,
Бурзянский, Зилаирский,
Ишимбайский, Мечетлинский,
Нуримановский, Шаранский

Отсутствуют ИКЦ

Абзелиловский, Бакалинский,
Благоварский, Буздякский,
Дюртюлинский, Давлекановский,
Иглинский, Кармаскалинский,
Кугарчинский, Салаватский,
Татышлинский, Уфимский

КРИ РЕГИОНАЛЬНОГО ПРОЕКТА «СОЗДАНИЕ СИСТЕМЫ ПОДДЕРЖКИ ФЕРМЕРОВ И РАЗВИТИЕ СЕЛЬСКОЙ КООПЕРАЦИИ»

№ п/п	Наименование показателя	Годы					
		2019	2020	2021	2022	2023	2024
1	Количество вовлеченных в субъекты МСП, осуществляющие деятельность в сфере сельского хозяйства, в том числе за счет средств государственной поддержки, в рамках федерального проекта «Система поддержки фермеров и развития сельской кооперации», человек	1799	1065	1386	2009	2768	2951
2	Количество работников, зарегистрированных в Пенсионном фонде Российской Федерации, Фонде социального страхования Российской Федерации, принятый КФХ в году получения грантов «Агростартап», человек	123	72	87	120	174	198
3	Количество принятых членов СПоК (кроме кредитных) из числа субъектов МСП, включая ЛПХ и КФХ, в году предоставления государственной поддержки, единиц	1320	924	1109	1442	2134	2347
4	Количество вновь созданных субъектов МСП в сельском хозяйстве, включая КФХ и СПоК, единиц	356	354	390	422	460	491