



МЕРКУРИЙ

Государственная Информационная Система



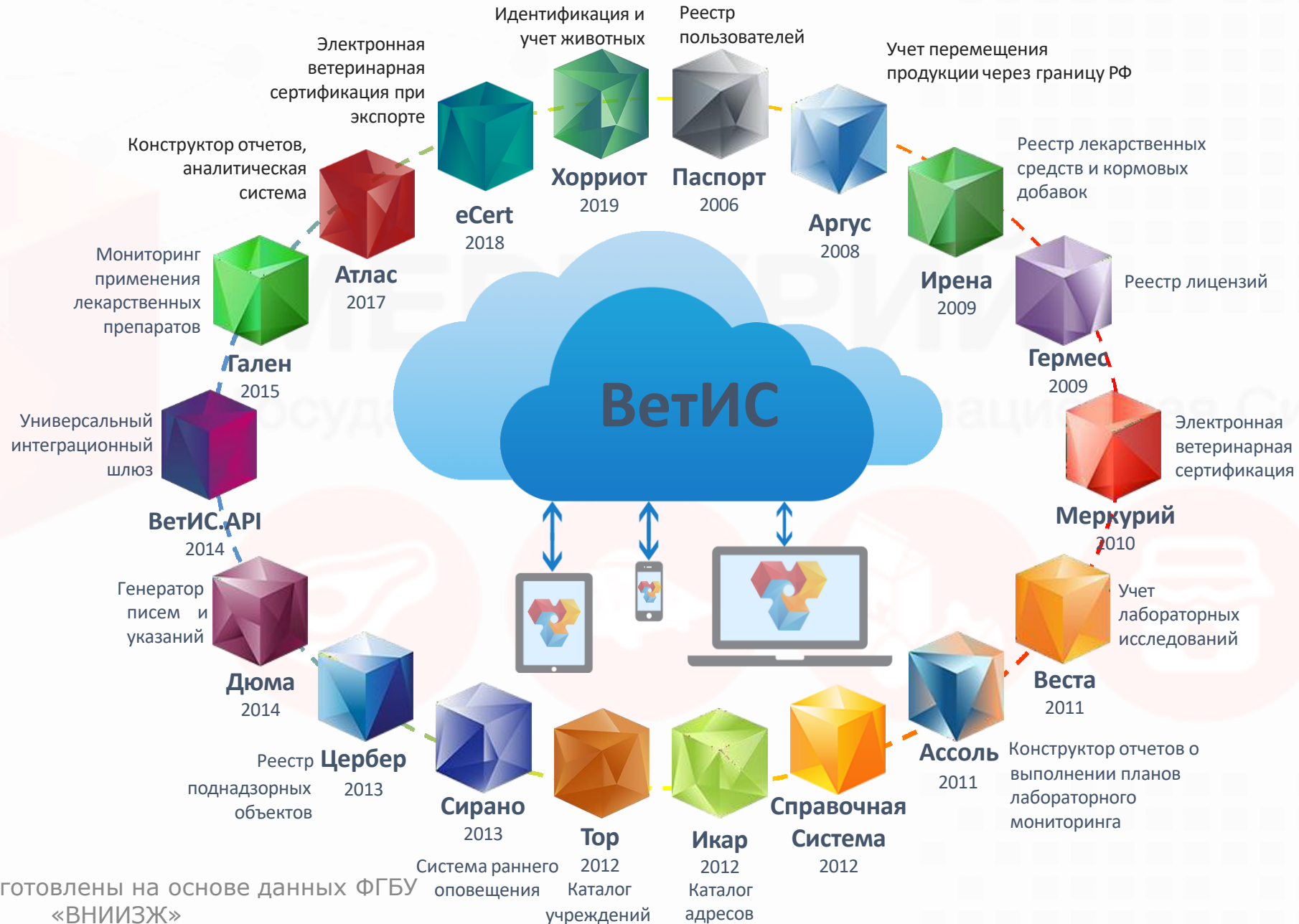
Одна из главных задач, стоящих перед Федеральной службой по ветеринарному и фитосанитарному надзору – контроль за движением небезопасных в ветеринарно-санитарном отношении подконтрольных госветнадзору товаров и недопущение оборота таких товаров на территории Российской Федерации.

Для внешнего и внутреннего контроля за товарами, произведенными на территории Российской Федерации или импортируемыми на территорию Российской Федерации, а также, оборотом документации на такие товары и оперативностью принимаемых в их отношении мер Россельхознадзором разработана и введена в эксплуатацию **федеральная государственная информационная система ВетИС**, позволяющая отслеживать, анализировать и контролировать всю вышеуказанную цепочку.

ВетИС – Система прослеживаемости. Это инструмент, который позволяет получить, оценить, проверить информацию об использованном для производства продукции сырье и его происхождении, процессе ее производства (в том числе о легальности производства), ее свойствах (в том числе о влияющих на безопасность и качество), ее обращении, который позволяет хранить, обрабатывать, передавать, распространять и использовать эту информацию.



В ВетИС сегодня: 18 интегрированных компонентов



Предназначение компонентов ВетИС

В ВетИС содержится следующая информация:

Специальные информационные системы
для автоматизации определенных
бизнес-процессов

- об осуществлении ветеринарного контроля в пунктах пропуска через Государственную границу Российской Федерации и (или) местах полного таможенного оформления – **Компонент Аргус**;
- об оформлении и о выдаче ветеринарных сопроводительных документов – **Компонент Меркурий**;
- о результатах ветеринарно-санитарной экспертизы, лабораторных исследований подконтрольных товаров – **Компонент Веста**;
- о выявлении не соответствующих установленным требованиям подконтрольных товаров – **Компонент Сирано**;
- о лекарственных средствах, кормах и кормовых добавках для животных – **Компонент Гален**;
- о проведенных профилактических, диагностических, лечебных и иных мероприятиях – **Компонент Хорриот**;
- об идентификации и учете животных – **Компонент Хорриот**;

Информационные реестры
единые хранилища основных данных,
в том числе справочных

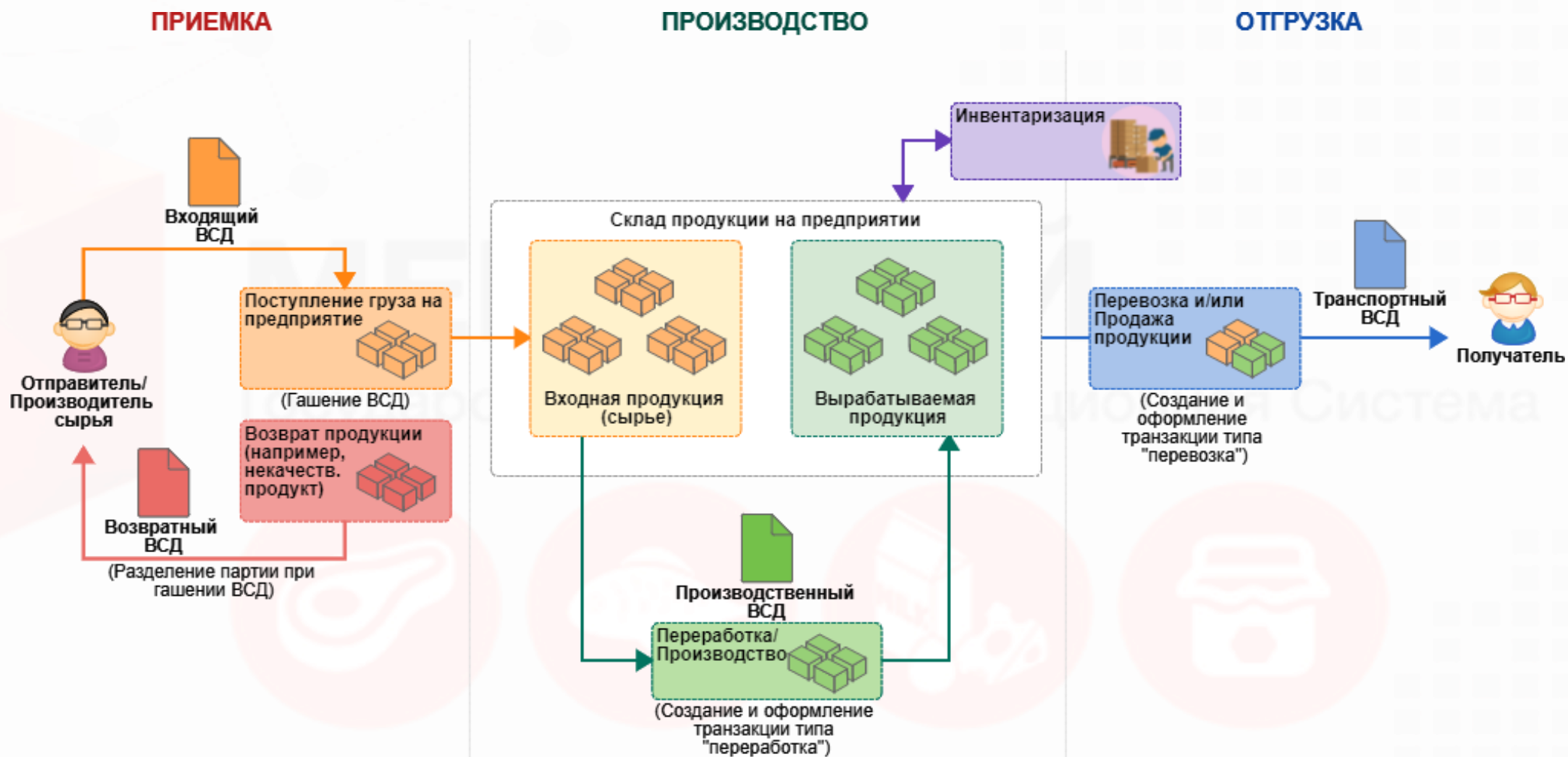
- о зарегистрированных специалистах в области ветеринарии, занимающихся предпринимательской деятельностью – **Компонент Паспорт**;
- об аттестованных специалистах – **Компонент Паспорт**;
- об органах и организациях, входящих в систему Государственной ветеринарной службы Российской Федерации – **Компонент Тор**;
- об объектах, связанных с содержанием животных, производством, переработкой, хранением, транспортировкой и реализацией подконтрольных товаров, утилизацией биологических отходов – **Компонент Цербер**;
- об установлении и отмене ограничительных мероприятий (карантина) – **Компонент Цербер**;

и др.

Материалы подготовлены на основе данных ФГБУ
«ВНИИЗЖ»





Информационно-вычислительный центр Россельхознадзора

Общая схема работы в Меркурий




Об объединении партий

Допустимо (<https://fsvps.gov.ru/fsvps/news/25798.html>):

-  при **смешивании партий сырья**, например, сбор сырого молока, сбор меда, сбор шерсти, когда действительно **продукцию объединяют и уже невозможно разделить**;
-  при получении **неупакованного производителем весового товара** (например, цыплят бройлерных потрошенных) от двух производителей (битая курица потрошенная от мелких производителей) и объединении в одну партию;
-  при получении **однородного товара от одного производителя в нескольких транспортных средствах по нескольким ЭВСД**, после гашения которых партии объединяются;
-  при получении **однородного товара, но разными номенклатурными наименованиями**, объединении партий для дальнейшей переработки и/или перемещении.

Нельзя:

-  Нельзя объединять **разные партии** подконтрольных товаров, упакованных и промаркированных производителем. Исключением является составление партии отходов производства или оборота для ее направления на утилизацию.
-  Нельзя объединять **партии разных по сути подконтрольных товаров** (Меркурий контролирует на 3м уровне). Например, нельзя объединять свинину с говядиной. Исключением является объединение в неразделимую смесь, например, объединение партии фарша свиного с фаршем говяжьим.
-  Нельзя использовать формат указания дат производства и сроков годности диапазоном не в случаях, когда это связано с особенностями технологического процесса производства, а из соображений упрощения оформления ЭВСД на производственные и объединенные (часто неправомерно объединяемые) транспортные партии.

Об оформлении производственных ветеринарных сертификатов

Производственные эВСД должны оформляться в течение **24 часов после завершения производства** производственной партии подконтрольного товара либо в течение 1 дня после получения результатов лабораторных исследований, если сертифицирующее лицо приняло решение о направлении образцов данной партии для проведения лабораторных исследований.

Рекомендует отдельно сертифицировать производство промежуточных продуктов и отдельно – готовой продукции. Стартом производства конкретного конечного продукта будет начало использования сырьевой смеси.

Операция производства применяется при:	Сырье	Вырабатываемая
производстве подконтрольной продукции без сырья (например, рождение живых животных, получение сырых яиц и молока, уловы ВБР, добыча меда)	нет	да
производстве подконтрольной продукции из подконтрольного сырья (например, убой животных, переработка мясосырья и производство продуктов, упаковка и фасовка)	да	да
производстве подконтрольной продукции из неподконтрольного сырья (например, получение фуражного зерна)	да*	да
производстве неподконтрольной продукции из подконтрольного сырья (например, производство кондитерской продукции)	да	да*

** Неподконтрольное сырье или неподконтрольная продукция указываются по желанию (для обеспечения объемно-весового баланса в транзакции).*

Неподконтрольное сырье и продукция

- В Меркурии реализован функционал, обеспечивающий возможность указывать в производственных транзакциях неподконтрольные товары, используемые в качестве сырья, и неподконтрольные товары, вырабатываемые в качестве продукции из подконтрольного сырья.
- Прежде всего нужно выбрать уровень детализации (с какой степенью подробности будете указывать неподконтрольное сырье/неподконтрольную продукцию): покомпонентно, группами или единой номенклатурной строкой «неподконтрольные товары», объединяющей все неподконтрольные позиции. Это позволит избежать нарушений (пусть и кажущихся) объемно-весового баланса транзакции.
- Чтобы отразить использование неподконтрольного сырья в производстве подконтрольной продукции, необходимо:
 1. Создать соответствующие номенклатурные позиции в группе 3-го уровня справочника товаров в Меркурии, которая называется «Неподконтрольные товары».
 2. Через инвентаризацию добавить объем неподконтрольной продукции (операция «добавление - входная продукция»).
 3. Добавить в производственную транзакцию в качестве сырья неподконтрольную продукцию.
- Чтобы отразить выработку неподконтрольной продукции, достаточно создать соответствующие номенклатурные позиции с типом «Неподконтрольные товары» и добавить в производственную транзакцию в качестве выработанной продукции.

Подробнее об электронной сертификации неподконтрольных товаров от 26 ноября 2021 г.:

<https://fsvps.gov.ru/fsvps/news/45999.html>.

Материалы подготовлены на основе данных ФГБУ

«ВНИИЗЖ»

Информационно-вычислительный центр Россельхознадзора

Прослеживаемость низкого разрешения при производстве

1. Гашение входящих транспортных электронных ВСД и формирование входного журнала

2. Объединение записей журнала на этапе накопления молока и при производственных операциях

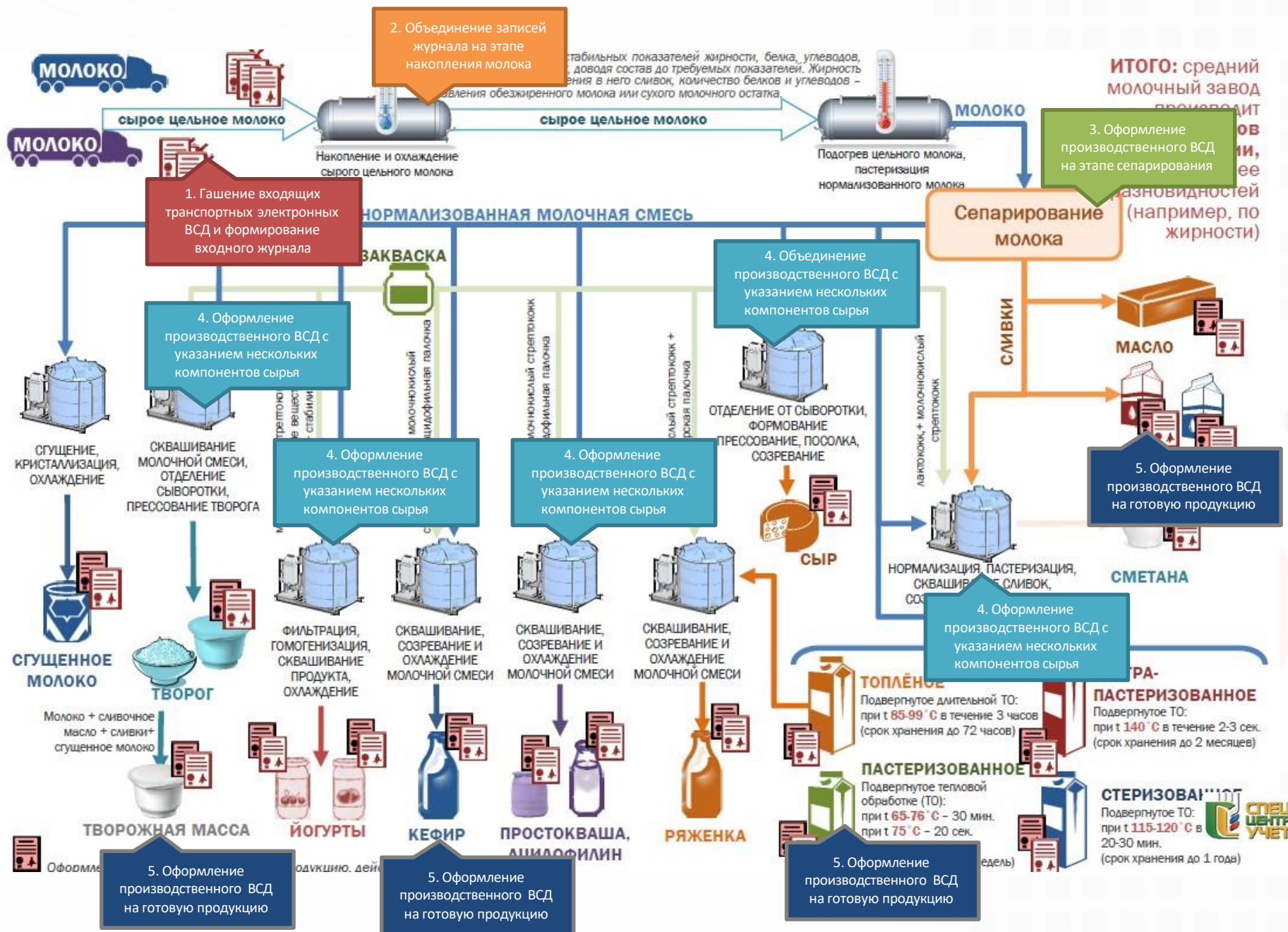
3. Оформление производственного ВСД на готовую продукцию



Операции производственного процесса в «Меркурий» не фиксируются. Производственный процесс представляется, как «черный ящик», для которого фиксируется только входное сырье и выходная продукция.

Масло, Сметана, Ряженка, Йогурты, Кефир, Сгущенное молоко, Простокваша, Творожная масса, Сыр

Прослеживаемость высокого разрешения при производстве



Приказ Минсельхоза № 862 13 декабря 2022 года

Утверждены правила организации работы по оформлению ветеринарных сопроводительных документов, порядок их подготовки на бумажном варианте и в электронной форме.

Документ вступил в силу с 1 сентября 2023 года и будет действовать 6 лет — до 2029 года.

Одновременно утратил силу действующий сейчас Приказ Минсельхоза РФ от 27.12.2016 № 589.

СТРУКТУРА НОВОГО ПРИКАЗА

Добавлены блоки:

- Общие положения.
- Оформление ВСД при производстве подконтрольных товаров.
- Оформление транспортных ВСД и ВСД при передаче прав собственности на подконтрольный товар без его перемещения.
- Завершение оформления ВСД.

ИЗМЕНЕНИЯ ПО ВРЕМЕННЫМ ОГРАНИЧЕНИЯМ ПРИ ОФОРМЛЕНИИ ВСД

Вместо 1 рабочего дня — 24 часа.

Согласно Приказу № 862 оформлять ВСД нужно в течение 24 часов, если не требуются лабораторные исследования и ВСЭ, или в течение 24 часов после их получения. В Приказе № 589 срок обозначен в 1 рабочий день, если не нужны лабораторные исследования и ВСЭ, или в течение 1 рабочего дня после получения результатов.

СРОК ОФОРМЛЕНИЯ ПРОИЗВОДСТВЕННЫХ ВСД ПОСЛЕ ОКОНЧАНИЯ ТЕХНОЛОГИЧЕСКОГО ПРОЦЕССА.

Оформление производственных ВСД по новому приказу должно быть **завершено в течение 48 часов** после окончания технологического процесса.

Исключения:

- Ситуации, когда ВСД оформляется вместо аннулированного производственного ВСД.
- ВСД на продукцию охоты — в этом случае допускается оформление производственного ВСД только в течение 24 часов.
- Ситуации, когда объявлен аварийный режим в ФГИС ВЕТИС (аварии, опасные природные явления, стихийные бедствия, которые привели к невозможности эксплуатации ГИС «Меркурий», при этом Россельхознадзор обязательно размещает на своем сайте информацию о невозможности эксплуатации системы — это прописано в Федеральном законе от 13.07.2015 № 243-ФЗ).
- Ситуации, когда есть необходимость проведения в отношении товара лабораторных исследований или ВСЭ. В этом случае производственные ВСД должны быть оформлены в течение 24 часов после ввода результатов исследований или экспертизы в ФГИС ВЕТИС.

ИЗМЕНЕНИЯ ПРИ ОФОРМЛЕНИИ ВСД

Когда оформлять ВСД?

Оформлять ВСД нужно до начала перемещения (с передачей права собственности или без) и до передачи права собственности на поднадзорный товар (с перемещением и без). Ранее это не было прописано в Приказе № 589.

Оформление производственного ВСД при аварийном режиме.

Производственный ВСД на товар, выработанный во время аварийного режима «Меркурия», допускается оформить в течение 48 часов после окончания аварийного режима.

УЧЕТ БУМАЖНЫХ ВСД

Бумажные ВСД должны быть учтены во ФГИС ВЕТИС в течение 5 рабочих дней со дня оформления или со дня восстановления работоспособности ФГИС ВЕТИС.

О перемещении товара по бумажному ВСД, оформленному во время аварийного режима, нужно уведомить оператора ФГИС ВЕТИС и госкомитет в течение 24 часов.

С 1 сентября при введении аварийного режима для начала нужно оформить бумажный ВСД. А затем копию этого ВСД отправить на адрес admin@fsvps.ru и на официальную электронную почту ветеринарных управлений, на территории которых перемещается товар и на территорию которого он направляется.

ИЗМЕНЕНИЯ В ОСНОВАНИЯХ ОФОРМЛЕНИЯ ВСД

Одним из оснований для оформления ВСД являются данные осмотра транспортного средства (ТС), кроме последующих ТС, если перемещение осуществляется несколькими ТС (в данном случае имеется в виду мультимодальная перевозка).

Осмотр ТС необходим и для экспорта, чего ранее в документе прописано не было.

Оформление ВСД на сырое молоко, сырое обезжиренное молоко, сырые сливки при перемещении с фермы на молокоперерабатывающий завод осуществляется государственным ветврачом на основании справки о здоровье дойных животных без учета данных осмотра подконтрольного товара и ТС.

ОШИБКИ И НАРУШЕНИЯ

Регистрация пользователя будет аннулироваться за часть критических ошибок, если их не исправили в течение 72 часов с момента поступления уведомления.

Регистрацию пользователя **не аннулируют**, если в течение 72 часов будут исправлены критические ошибки, когда:

- в производственных ВСД указаны недостоверные сведения о подконтрольном сырье;
- ВСД оформлен на товар, сырье для которого не прошло процедуры подтверждения безопасности: лабораторные исследования, ВСЭ; внесены недостоверные сведения об этих процедурах;
- в транспортном ВСД указаны недостоверные сведения о номерах производственных и транспортных ВСД на партию, частью которой являются перемещаемые товары.

ОШИБКИ И НАРУШЕНИЯ

- в ВСД указаны недостоверные наименования подконтрольного товара, адреса отправки и доставки, наименования отправителя и получателя, из-за которых можно перепутать один подконтрольный товар с другим или один адрес с другим;
- ВСД оформлен на подконтрольный товар, предназначенный в пищу людям, с истекшим сроком годности;
- в ВСД указаны недостоверные сведения о сроке годности подконтрольного товара;
- уполномоченное лицо хозяйствующего субъекта при оформлении ВСД нарушило условия, предусмотренные Перечнем продукции животного происхождения к Приказу Минсельхоза от 18.12..2015 № 646;
- в ВСД на транспортную партию подконтрольного товара указаны недостоверные сведения о транспортном средстве и месте отправления/назначения;
- в ВСД на транспортную партию подконтрольного товара указаны сведения об условиях транспортировки, не соответствующие обязательным требованиям в области ветеринарии;
- ВСД на транспортную партию подконтрольного товара оформлены с указанием недостоверных сведений о регионализации.

НА КАКОЙ СРОК МОЖЕТ БЫТЬ ЗАБЛОКИРОВАН ПОЛЬЗОВАТЕЛЬ?

1 календарный день — за каждую некритическую ошибку

10 календарных дней — за каждую критическую ошибку.

Критические и некритические ошибки не суммируются. При этом Россельхознадзор учитывает ошибки за период **не более 1 года** с момента оформления ВСД.



АННУЛИРОВАНИЕ

Теперь производители **должны указывать номер аннулированного ВСД** в новом производственном ВСД.

Причины для аннулирования могут быть следующими:

- произведенная партия подконтрольного товара не соответствует обязательным требованиям в области ветеринарных требований;
- в оформленном производственном ВСД обнаружены ошибки и опечатки.

При аннулировании производственного ВСД нельзя оформлять транспортные ВСД на партии товара, который является частью этой производственной партии.

При смене транспорта аннулированием транспортного ВСД занимается владелец подконтрольного товара (кроме мультимодальных перевозок). **Аннулирование не допускается, если груз уже доставлен получателю и ВСД погашен.**

УКАЗАНИЕ КАЧЕСТВЕННЫХ ХАРАКТЕРИСТИК ДЛЯ МОЛОЧКИ

Для сырого молока, сырых сливок, сырого обезжиренного молока и готовой молочной продукции теперь **требуется указывать качественные характеристики**: молочные жиры и белки, плотность для номенклатуры, которая измеряется в объемных единицах.

Государственная Информационная Система

УКАЗАНИЕ ОБЪЕМА ТОВАРА В МАРИНАДЕ

Уточнен вопрос по товару, который хранится в рассоле или маринаде. **Объем** нужно указывать с рассолом и маринадом и без их учета.

ОФОРМЛЕНИЕ ВОЗВРАТНЫХ ВСД

Возвратный ВСД - ВСД на продукцию, которая направляется поставщику обратно тем же транспортным средством, что и приехала, и без разгрузки у покупателя.

Владелец товара может оформить возвратный ВСД, если хочет изменить адрес доставки (если транспортировка уже началась), или новый транспортный ВСД на новую точку назначения (ВСД перенаправления)

Возможность оформить возвратный ВСД на партию с указанием причины возврата, если товар не принят по следующим причинам:

- нет площадки в месте назначения;
- прекращена деятельность;
- нет представителя получателя.





ГАШЕНИЕ ВСД

Гашение ВСД - это завершающий этап оформления ВСД.

Если объем товара в ВСД отличается от объема фактически поступившего товара, то получатель может отказаться от товара полностью и оформить возвратный ВСД на весь доставленный объем. Также получатель может принять партию, но при гашении ВСД обязательно указать фактический объем принятого товара и до гашения уведомить отправителя о частичной приемке.








О гашении входящего эВСД

Основные правила приемки входящей партии товара:

-  Гашение эВСД **после доставки и приемки** в месте назначения и входящего контроля в течение 24 часов.
-  При выявлении расхождений по количественным показателям составление акта несоответствия.
-  При возврате партии или ее части в место отправления оформление возвратного эВСД.
-  **Пакетное гашение** (доступно с августа 2020 г.) допустимо в случае, когда партии проверены и полностью соответствуют заявленной информации в эВСД.

Примечание: если груз прибыл в большем объеме, чем указано в эВСД, то отправитель должен переоформить эВСД (аннулировать и оформить новый) или дооформить эВСД на недостающую часть партии.

Основные проблемы при гашении входящего эВСД (<https://fsvps.gov.ru/fsvps/news/30670.html>):

-  **Преждевременное** гашение, когда партия еще в пути.
-  **Безответственное** пакетное гашение.
-  Оформление возвратных эВСД на **«воздух»**.
-  Возможность погасить может отсутствовать, если:
 -  выбранная площадка не соответствует площадке-получателя, указанной в эВСД. Причина: площадка-дублер или указана совсем не та площадка. Если дублер, то нужно объединить площадки, иначе – переоформить эВСД;
 -  пользователь не имеет права доступа «гашение эВСД»;
 -  эВСД аннулирован отправителем; нужно проверить статус в rub.

НОВЫЕ ТИПЫ ВЕТЕРИНАРНЫХ ДОКУМЕНТОВ

Оборотный ВСД - ВСД с передачей прав собственности на подконтрольный товар без его перемещения.

Гашение оборотного ВСД в течение 24 часов необходимо так же, как и в случае с транспортным, после перехода права собственности. Но если получатель отказывается от приемки или осуществляет частичную приемку, то в этом случае нужно погасить ВСД незамедлительно после окончания приемки.

ВСД перенаправления - новый транспортный ВСД на новую точку назначения, когда транспортировка уже началась (без смены хозяйствующего субъекта).

Если получатель оформил возвратный ВСД, то отправитель может оформить ВСД перенаправления на ту же партию в другую точку. Сведения о месте отправления должны совпадать с местом отправления о возвратном ВСД.

ПРЕДНАЗНАЧЕНИЕ ПАРТИИ

Предназначение партии - цель производства партии подконтрольного товара.

Если сведения о направлении товара в транспортном ВСД будут не соответствовать сведениям о предназначении, указанным в производственном ВСД, это будет являться основанием для отказа в оформлении ВСД.

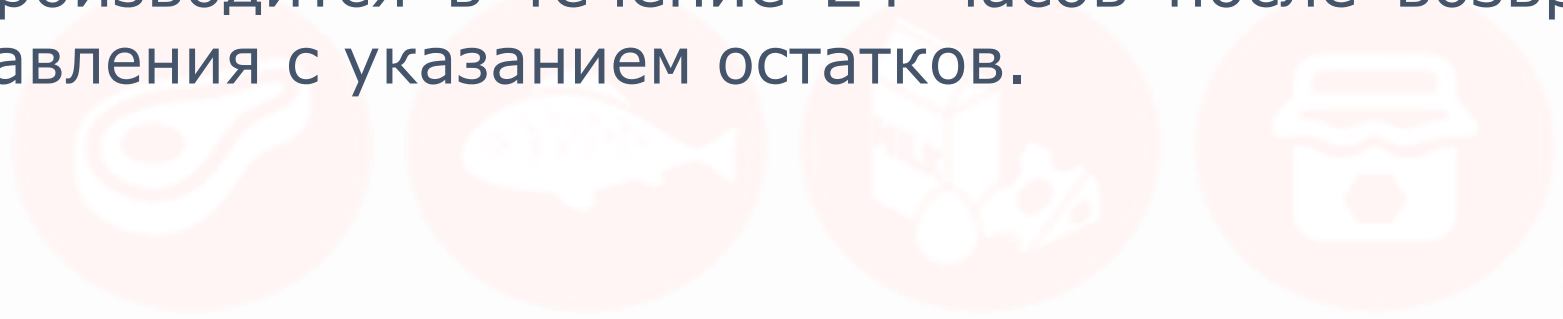
ОТМЕТКА О НЕПРИБЫТИИ ГРУЗА

Такую отметку может поставить получатель, когда транспортное средство не пришло и в системе «Меркурий» есть транспортный ВСД.

ПЕРЕДВИЖНАЯ ТОЧКА РОЗНИЧНОЙ ТОРГОВЛИ

Передвижная точка розничной торговли - автолавка, точка выездной торговли.

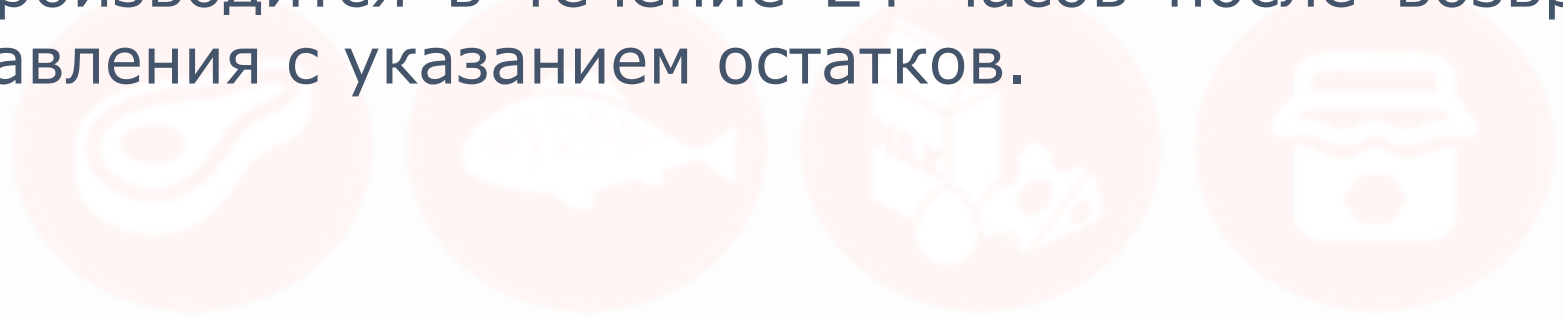
Для перемещения товаров в таких точках при оформлении транспортных ВСД нужно указывать маршрут следования. Гашение производится в течение 24 часов после возврата в место отправления с указанием остатков.



ОТМЕТКА О НЕПРИБЫТИИ ГРУЗА

Передвижная точка розничной торговли - автолавка, точка выездной торговли.

Для перемещения товаров в таких точках при оформлении транспортных ВСД нужно указывать маршрут следования. Гашение производится в течение 24 часов после возврата в место отправления с указанием остатков.



МЕРКУРИЙ

Государственная Информационная Система


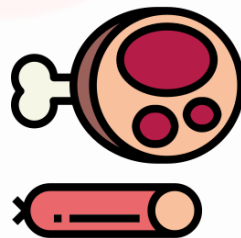
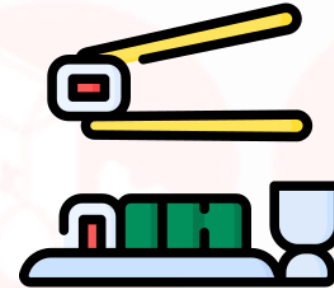


ЛАЙФХАКИ



ОФОРМЛЕНИЕ ПРОИЗВОДСТВЕННЫХ ТРАНЗАКЦИИ БЕЗ УКАЗАНИЯ ПРОИЗВЕДЕННОЙ ПРОДУКЦИИ

Для каких целей эта возможность создана?

для оформления производственных ЭВСД, в которых подконтрольное сырьё расходуется, но вся вырабатываемая продукция является неподконтрольной.





1

не оформлять
производственные ЭВСД,
использованное сырьё
«списывать» инвентаризацией,
указав соответствующую
причину ее проведения

2

оформлять производственную
транзакцию, но в ней указывать
производимую
неподконтрольную продукцию

ТРАНЗАКЦИИ, ГДЕ ДЕЙСТВИТЕЛЬНО НЕ ИСПОЛЬЗУЕТСЯ СЫРЬЁ

- все транзакции по производству (ввозу, отлову) живых животных (включая эмбрионы птиц, грену насекомых, прижизненно изымаемую икру рыб, личинки водных беспозвоночных) и столового яйца
- все транзакции по вылову ВБР и получению охотничьих трофеев, транзакции по получению пантов, транзакции по получению сброшенных и спиленных рогов, транзакции по получению палеонтологических материалов
- **транзакции ПО ПОЛУЧЕНИЮ МОЛОКА ЖИВОТНЫХ, МЕДА, шерсти сырой (если получают без убоя животных)**
- генетического материала (сперма, яйцеклетки оплодотворенные и неоплодотворенные, эмбрионы животных)
- транзакции по получению отходов животноводства (навоз, навозная жижа, удобрения из них, производимые на месте)
- транзакции по производству кормов для животных растительного происхождения и производство компонентов кормов из растительного сырья пищевого назначения.

ЧТО ДЕЛАТЬ ДЛЯ ТОГО, ЧТОБЫ ЭТИ ТРАНЗАКЦИИ НЕ ВЫЗЫВАЛИ ПОДОЗРЕНИЙ?



→ номенклатура →

«(удой в хозяйстве)»



→ номенклатура →

«(из удоя в хозяйстве)»



→ номенклатура →

«(сбор на пасеке)»



→ номенклатура →

«(из сбора на пасеке)»

ТРАНЗАКЦИИ, ГДЕ ИСПОЛЬЗУЕТСЯ
СЫРЬЁ ПРОИЗВЕДЕННОЕ В МЕСТЕ,
ГДЕ ОСУЩЕСТВЛЕНА ПЕРЕРАБОТКА

- изготовление продукции из мяса любого вида животных, выращенных и убитых в том же хозяйстве и на той же площадке



«(убой в хозяйстве)»

или

«(из убоя в хозяйстве)»

- изготовление кормов для животных из неподконтрольных товаров (растительные компоненты, семена растений, зерно пищевого назначения и т.п.)



«неподконтрольный товар»